

## Registrarse como usuario

Para acceder al sistema tómese un minuto para crear una cuenta.

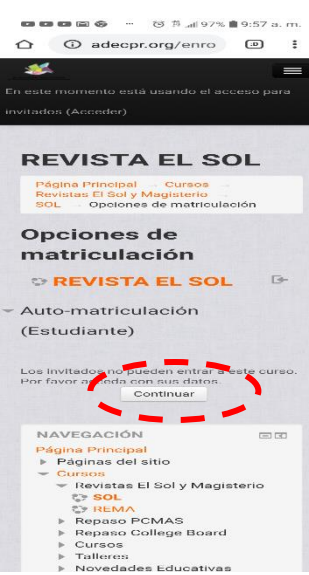
Estos son los pasos:

1. Rellene el [Formulario de Registro](#) con sus datos.
2. El sistema le enviará un correo electrónico para verificar que su dirección sea correcta.
3. Lea el correo y confirme su cuenta.
4. Su registro será confirmado y usted podrá acceder a la página.


1. Cuando hace clic en la dirección aparece la Academia Educativa AMPR. Hacer clic en "Revistas"



2. Se abre la descripción de las Revistas. Clic sobre El Sol Ventana de auto-matriculación. Clic en "Continuar".



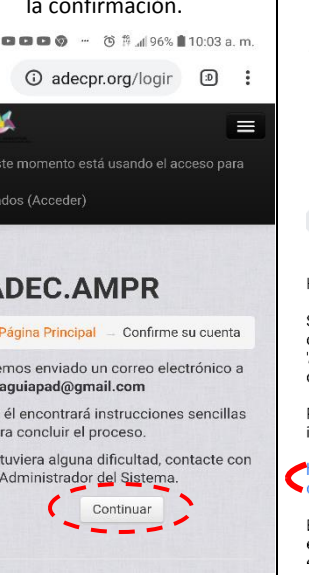
3. Registrarse como usuario. Clic al final en crear cuenta nueva.



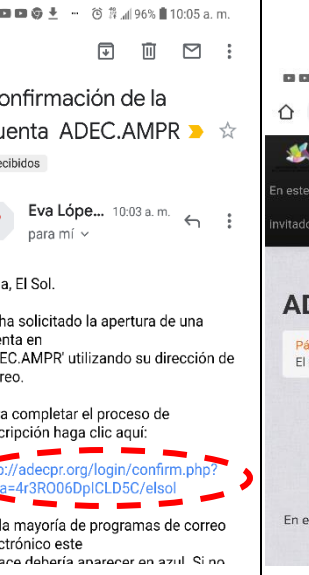
4. Aparece formulario. Completar la información. Clic en crear cuenta.



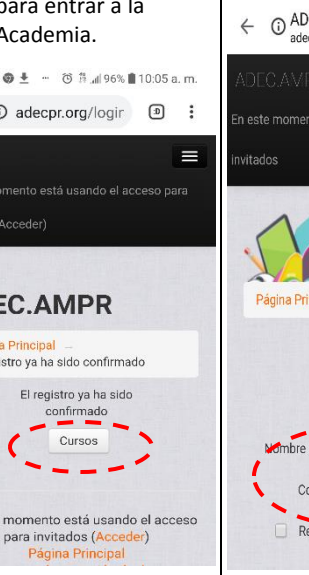
5. Aparece mensaje para que se confirme la cuenta en el email. Clic en continuar. Ir al email para aceptar la confirmación.



6. Abrir su email con el mensaje de confirmación. Al abrir el email hacer clic en el enlace.



7. Aparece mensaje de confirmación de registro. Está usando acceso de invitado. Hacer clic en cursos para entrar a la Academia.



8. Entrar usuario y password en los espacios de acceso.



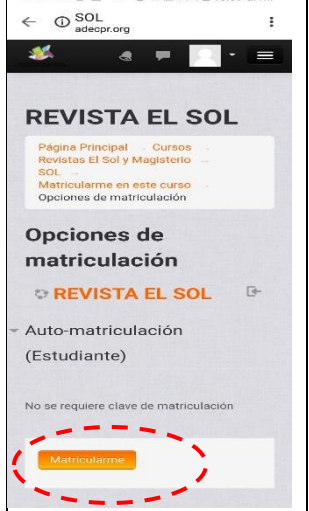
9. Aparece mensaje de registro. Ver mensaje de que está identificado con su usuario. Clic en "Cursos" para entrar a la revista



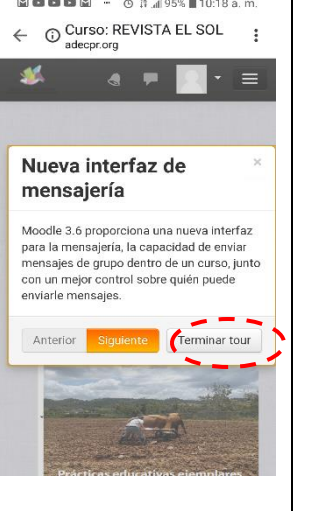
10. Seleccionar la Revista para entrar al contenido.



11. Oprimir el botón de "Matricularme" que aparece solo la 1ra vez que entra.




12. En la revista la primera vez aparece un mensaje de interfaz que oprime terminar para cerrar



13. Seleccionar el formato que prefiere la vista de la revista..



14. Esta es una de las vistas, puede ampliar la pantalla según su preferencia



15. Vista ampliada en la pantalla.



16. Esta vista es la vista tipo celular. También la puede ampliar en la pantalla.

